

2025年度

留学生入学試験要項

(前期日程・後期日程)

花 園 大 学

1. 募集定員

入試制度		学部	学科	募集人員
留学生	前期日程	文	仏教	若干名
			日本史	
		日本文		
	社会福祉	社会福祉		
		臨床心理		
		児童福祉		
後期日程	文	仏教	若干名	
		日本史		
		日本文		
	社会福祉	社会福祉		
		臨床心理		
		児童福祉		

2. 出願資格

本学における講義を理解できる日本語能力を有し、下記の①、②のいずれかに該当する者で、かつ③の条件を満たす外国人留学生。

- ①外国において学校教育における12年の課程を修了した者、または2025年3月修了見込みの者で2025年4月1日までに18歳に達する者。
- ②上記と同等以上の資格があると本学が認めた者。
- ③日本学生支援機構実施の日本留学試験(日本語)受験者。(2023年6月実施分以降可)
試験日2023年6月18日、11月12日、2024年6月16日、11月10日、のいずれかを受験していること。

3. 出願期間・試験日・合格通知・入学手続締切日

	前期日程	後期日程
出願期間	2024年10月1日(火)～10月24日(木) <small>インターネットでの出願登録翌日の11:59までに 検定料の支払いを終えてください。</small> 出願書類の郵送は10月25日(金)消印有効	2025年1月14日(火)～2月14日(金) <small>インターネットでの出願登録翌日の11:59までに 検定料の支払いを終えてください。</small> 出願書類の郵送は2月15日(土)消印有効
試験日	2024年11月3日(日)	2025年2月23日(日)
合格通知	2024年11月15日(金)	2025年3月4日(火)
入学手続締切日	第1次入学手続締切日 〈入学金〉 2024年12月13日(金) 第2次入学手続締切日 〈入学手続き書類〉 2025年1月20日(月)	入学手続締切日 2025年3月17日(月)

4. 選考方法・試験科目

- ・日本留学試験(日本語)の成績
- ・面接 面接時間中に日本語能力の確認の為、文章の朗読をお願いします。

5. 試験時間

前期日程・後期日程	
10:00 }	個人面接 面接時間中に日本語能力の確認の為、文章の朗読をお願いします。

6. 試験会場

本学

自家用車等による入構は禁止です。

7. 出願手続

【出願上の注意】

インターネット出願となります。

学歴・職歴などは間違いなく入力または記載して出願してください。

- ①入力・記載内容について、虚偽・詐称等の不正があった場合は、出願・受験を取り消す場合があります。また、入学許可後であっても合格を取り消すことがあります。漏れの無いよう正確に入力・記入してください。
- ②提出した出願書類(公証書など)は、理由の如何にかかわらず一切返還しないので出願時に注意してください。

(1) 出願書類

	出願書類	留意事項
1	Web志願票	インターネット出願ガイドを参照してください。
2	申請書 本学ホームページよりダウンロード https://www.hanazono.ac.jp	・文字等は楷書、数字は算用数字で黒のボールペンを使用し、鉛筆(シャープペンシル)や消えるボールペンは使用しないでください。必ず本人が記入してください。 ・『氏名』自国語欄以外は日本語で記入してください。 ・日本語学校卒業後、または日本に来てから受験までに間があいている者は、受験までの経緯を正確に記入してください。入学後書き漏れ、虚偽が発覚した場合は、入学を取り消すことがあります。
3	入学資格に係る学校の卒業(見込)証明書、および成績証明書 ※3ヶ月以内に発行したもの	☆コピーを提出する場合 →内容と相違ない旨の第三者の証明書があることが望ましい。 ☆本書を提出する場合 →赤や紺表紙の卒業証書を提出する方がいますが、一切返却しないので同封しないでください。提出書類は、卒業証書ではなく3ヶ月以内に作成した「卒業証明書」および「成績証明書」です。 ☆原則として日本語または英語により作成されたものを提出してください。それ以外の言語による場合は、日本語訳(翻訳証明が必要)を添付してください。
4	推薦書 本学ホームページよりダウンロード	学校長、または所属機関の長が発行するもの。
5	日本留学試験(日本語)の成績通知書のコピー	申請書に記載のある2023年6月以降受験日のうち、成績を提出するのは1回分で構いません。提出された成績は合否判定に利用します。日本学生支援機構への成績照会の結果、提出書類に改竄、虚偽が発覚した場合は、入学後であっても入学を取り消す場合があります。
6	出席状況が記載されている成績証明書 ※該当者のみ	日本語教育機関(日本語学校、別科、専門学校)、日本の高等学校に籍を置く者。
7	在留カード(両面)のコピー または 住民票記載事項証明書 ※該当者のみ	出願時に日本に住所を有する者。 ・住民票記載事項証明書(3ヶ月以内に発行したもの) →国籍・在留資格・在留期間・在留期間の満了日が記載されているもの。 ・在留カードのコピー →裏面に記載事項がなくてもカードの両面をコピーしてください。

(2) 出願方法

- ・封筒貼付宛名シートに必要事項を記入の上、市販の角2封筒(A4サイズの内紙が入る封筒)に貼付し、出願書類をそろえ封入してください。郵便局窓口から必ず「書留速達」で締切日までに郵送してください。
- ・締切日(消印有効)以降のものは一切受け付けません。
- ・出願書類に不備がある場合は、出願期間内であっても受け付けません。

(3) 入学検定料 25,000円 ※別途、払込手数料900円(税込)が必要です。

インターネットでの出願登録の際に、クレジットカード決済・コンビニ・ペイジーが選択できます。

※納入された入学検定料は、理由の如何にかかわらず返還しません。

8. 受験上の注意

- (1) 試験当日、開始30分前までに指示された受験会場で待機してください。
- (2) 受験票は必ず携帯しておいてください。
- (3) 万一受験票を紛失したり、試験当日忘れた場合は、入試事務室または担当者に申し出て再発行等を受けてください。
- (4) 試験開始後20分以上遅刻した方は、受験を許可しませんので十分留意してください。
- (5) 試験会場内では、試験監督者の指示に従ってください。
- (6) 下記に該当する場合は不正行為となります。不正行為者には退場を命じ、全試験科目を無効とします。
なお、状況により警察へ被害届を提出するなどの対応をとる場合があります。
 - ・ 志願票、受験票へ故意に虚偽の記入(本人以外の写真を使用することや解答用紙に本人以外の氏名・受験番号を記入するなど。)をすること。
 - ・ 試験開始や終了の指示に従わないこと。
 - ・ 試験時間中に、携帯電話、スマートフォン、ウェアラブル端末、タブレット端末、電子辞書、ICレコーダー、イヤホン、音楽プレーヤー等の電子機器類を使用すること。イヤホンについては、耳に装着していれば使用しているものとします。
 - ・ 試験時間中に、使用を認められていない用具や携帯電話、スマートフォン、ウェアラブル端末、タブレット端末、電子辞書、ICレコーダー、イヤホン、音楽プレーヤー等の電子機器類、教科書、参考書、辞書等の書籍類をカバン等にしまわず、身に付けていたり手に持っていること。
 - ・ 試験時間中に携帯電話や時計等の音(着信・アラーム・振動音など。)を長時間鳴らすなど、試験の進行に影響を与えること。
 - ・ 試験に関することについて、自身や他の受験者が有利になるような虚偽の申出をすること。
 - ・ 試験場において他の受験者の迷惑となる行為をすること。
 - ・ 試験場において監督者等の指示に従わないこと。
 - ・ その他、試験の公平性を損なうおそれのある行為をすること。
- (7) 車での入構は一切禁止とします。
- (8) 試験会場の下見については建物の確認のみとし、建物内に立ち入ることはできません。
- (9) 試験会場で携帯電話・スマートフォン等音の出る機器の使用は禁止します。

9. 合否結果について

合否結果はWeb画面により確認してください。利用可能期間は、合格通知日当日の午前9時から、当日を含む7日後の午後5時までです。

- ① サービス開始直後は混み合い、つながりにくい場合があります。その場合は少し時間おいてからアクセスしてください。(大学ホームページ内のリンクからもアクセスできます)。

URL <https://www.postanet.jp/gouhi/012198/>

- ② 「誤操作」や「見間違い」には注意してください。
インターネット出願ガイドの「STEP 7」も参照してください。

◆合否通知に関する注意

- ① 合否結果に関する電話等による問い合わせには一切応じません。
- ② 合格者には「合格通知」および「入学手続書類」を郵送します(不合格者や欠席者には送付しません)。
- ③ 地域によって到着日が異なる場合があります。
- ④ 学内掲示は行いません。

◆Web画面による合否照会システムの手順

- ① URLにアクセスする。
<https://www.postanet.jp/gouhi/012198/>
- ② 受験番号と誕生日を入力する。
- ③ 入力内容を確認する。
- ④ 合否が表示されます。

10. 入学手続きについて

(1) 学納金について

前期日程	2024(令和6)年12月13日(金)	第1次入学手續締切(入学金)
	2025(令和7)年1月20日(月)	第2次入学手續締切(手続き書類)
後期日程	2025(令和7)年3月17日(月)	入学手續締切

2025(令和7)年度納付額 (単位:円)

納付時期		学納金等	文学部	社会福祉学部
入学手續時		入学金	200,000	200,000
入学後	前期	授業料	413,000	415,000
		教育充実費	110,000	110,000
	後期	授業料	413,000	414,000
		教育充実費	110,000	110,000
合計			1,246,000	1,249,000

【注】・上記学納金のほかに、各種実習費等が必要となる場合があります。

・『入学許可書』は、入学時学納金が完納された時点で発行します。

(2) 提出書類について

学納金締切日と同じ

①『入学手續書類』を提出しない場合は、辞退したもとして入学を許可しません。

(3) 合格者の留意点

出入国在留管理局において、日本に在留期間中の問題で、在留資格の更新・変更が認められなかった場合は、入学を取り消す場合があります。

11. 入学辞退について

入学時学納金を納入後、やむを得ない状況により入学辞退の場合は、下記の期間に「入学辞退届」および「学費返還願(入学金除く)」(本学所定用紙)を、学生支援課へ提出してください。

入学辞退手續き期間

2025(令和7)年2月13日(木)～3月28日(金)必着

【注】この期間以外のものは一切受け付けません。

12. 奨学金・授業料減免について

留学生対象の奨学金は下記の通りです。

奨学金名称	対象学部	対象者	内容
留学生奨学金	全学部	在留資格が「留学」の私費留学生で、月額3万円以上の奨学金を受給していない成績優秀者	当分の間、後期授業料30万円免除
佐藤教育基金奨学金	全学部	優秀な成績で、経済的理由のため修学が困難な留学生	10万円(2023年度実績)

インターネット 出願ガイド

2025年度

カンタン!スムーズ!

24時間いつでも出願可能!

インターネット出願の流れ

- STEP 1 出願に必要な書類などを準備
- STEP 2 アカウント作成、出願登録を行う
- STEP 3 入学検定料を支払う（コンビニ・ペイジーを選択した場合）
- STEP 4 出願書類を郵送する
- STEP 5 受験票を印刷する
- STEP 6 受験
- STEP 7 合否結果を照会する

インターネット出願の流れ

Step 1 出願に必要な書類※を準備



※4・5ページ参照

Step 2 ホームページで出願登録

インターネット上で必要事項を登録する



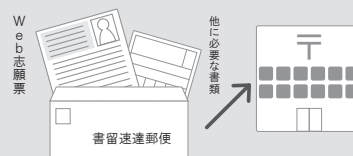
Step 3 入学検定料の支払い

クレジットカード決済・コンビニ支払い・
ペイジーのいずれかを選択
出願登録翌日の11:59までに検定料の支払い
を終えてください。



Step 4 出願書類の郵送

「Web志願票」を「他に必要な書類」とともに書留
速達郵便で送付



Step 5 受験票の印刷

必要書類の受理を確認した後、「受験票ダウ
ンロードメール」が届きます。受験票を印刷し、
試験当日に持参してください。



Step 6 受験



インターネット出願の流れ

■必要なインターネットの環境

パソコン	Windows	:	Microsoft Edge (最新バージョン) GoogleChrome (最新バージョン) Firefox (最新バージョン)
	MacOS	:	Safari (最新バージョン)
スマートフォン タブレット	Android	:	11.0以上 (AndroidChrome 最新バージョン)
	iOS	:	14.0以上 (Safari 最新バージョン)

※ブラウザの設定について

どのウェブブラウザでも、以下の設定を行ってください。

- ・ JavaScriptを有効にする。
- ・ Cookieを有効にする。

※セキュリティソフトをインストールしている場合、インターネット出願が正常に動作しない場合がありますのでご注意ください。セキュリティソフトについては、各メーカーのサポートセンターにお問い合わせください。

※メールアドレスについて

出願登録の際、メールアドレスの入力が必要です。フリーメール (Gmail やYahoo! メールなど) や携帯電話のアドレスで構いませんが、携帯メールの場合はドメイン (@hanazono.ac.jp、@postanet.jp) を受信指定してください。

出願登録完了時・入学検定料支払い完了時に、登録したメールアドレスに確認メールが自動送信されます。






■各種手続期限

WEBによる出願登録期限	入学検定料払込期限	必要書類郵送締切日
各出願期間最終日の 23:59まで	出願登録 (Web出願) した 翌日の11:59 までに コンビニ等で入学検定料を 支払ってください。	各出願期間最終日の翌日 【消印有効】

入学検定料の支払い期限を過ぎると、出願登録 (Web出願) した内容での入学検定料支払いができなくなります。

入学検定料の支払いが間に合わなかった場合、もう一度出願登録 (Web出願) から手続をやり直してください。

STEP 1 || 出願に必要な書類などを準備

<p>写真データ (JPEGファイル)</p>	<div style="display: flex; justify-content: space-between;"> <div style="width: 45%;">  <p>適切な写真例</p> </div> <div style="width: 45%;"> <p>出願登録を行う際、顔写真データのアップロードが必要です。 出願登録前に写真店、デジタルカメラ、スマートフォン等で撮影し、データを準備しておいてください。</p> <ul style="list-style-type: none"> ● 出願前3ヵ月以内に撮影したもの ● 無帽、上半身正面、無背景（白・青・グレーを基調とした無地の背景） ● 私服・制服どちらでも可 ● データ形式はJPEG（ファイル拡張子は.jpg）、サイズは3MB以下 <p>■注意</p> <ul style="list-style-type: none"> ・ 個人が特定しづらいものは使用できません。 ・ 壁に近づきすぎると、影が濃く出て、輪郭が分からなくなる恐れがあります。 ・ フラッシュを使用すると顔全体が白くなりすぎ、陰影がなくなる場合があります。 <p>■備考</p> <p>出願登録を行った後は証明写真の承認を待たずに、Web志願票やデジタル受験票等をダウンロードしていただくことができます。</p> <p>証明写真の承認は、出願期間終了後に一斉に行うため、承認待ちの状態では問題はありません。なお、証明写真に不備がある場合は、差し戻しを行いますので、その際は再度写真データのアップロードをお願いいたします。</p> </div> </div> <div style="margin-top: 20px;"> <p>■不適切な写真例</p> <div style="display: grid; grid-template-columns: 1fr 1fr; gap: 10px;"> <div style="text-align: center;">  <p>被写体が小さい</p> </div> <div style="text-align: center;">  <p>マスク・帽子等を付けている</p> </div> <div style="text-align: center;">  <p>目をとじている</p> </div> <div style="text-align: center;">  <p>頭部が切れている</p> </div> </div> <div style="margin-top: 10px; background-color: #f0f0f0; padding: 5px;"> <p>その他</p> <ul style="list-style-type: none"> ・ データ容量が極端に小さい（100KB以下） ・ 画質が粗い ・ サイズが横に長い ・ 保存形式がJPEGでない など </div> </div>
<p>各種証明書</p>	<p>※出願に必要な書類に関しては出願手続きのページをよく確認してください。 送付する前に必ず必要な書類を確認して下さい。</p>

※出願に必要な書類に関しては4・5ページをよく確認してください。

送付する前に、必ず必要な書類を確認してください。

※各種証明書の氏名が、改姓等の理由により現在の氏名と異なる場合は、変更内容が確認できる公的書類（戸籍抄本等）を提出してください。

STEP 2 || アカウント作成、出願登録を行う

【アカウント作成】 下記手順に従ってアカウントの作成をしてください。

①花園大学ホームページにアクセス。

<https://www.hanazono.ac.jp/>



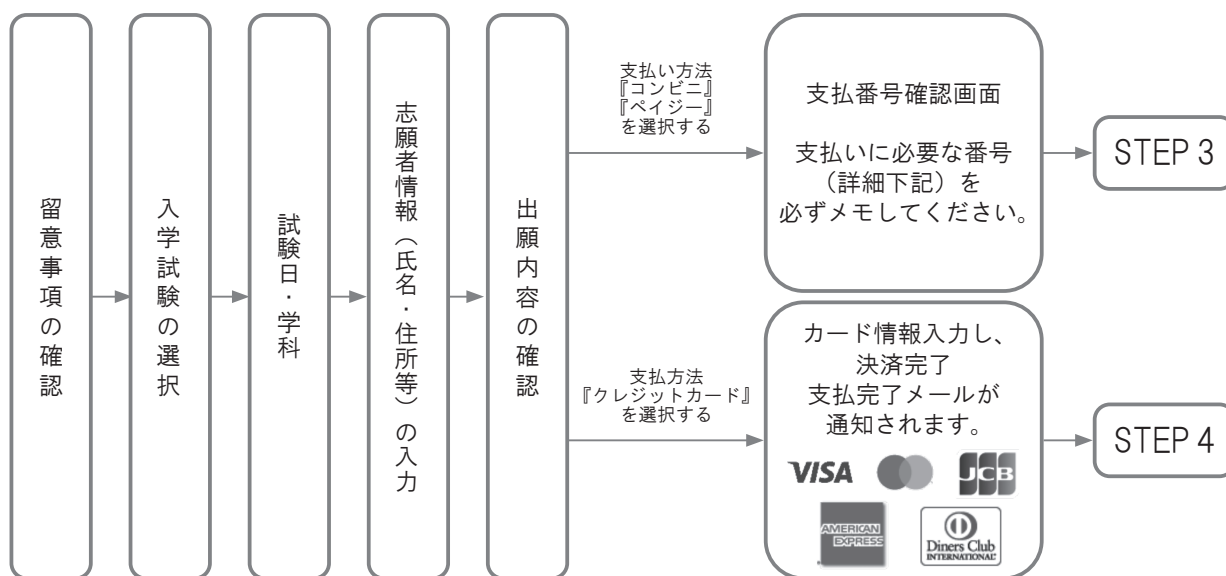
花園大学ホームページ

- ②「出願」をクリックして出願ページを開きます。
- ③Post@netのログイン画面より「新規登録」ボタンをクリック。
- ④利用規約に同意した後、メールアドレス・パスワードを入力して「登録」ボタンをクリック。
- ⑤入力したメールアドレス宛てに、仮登録メールが届きます。
- ⑥仮登録メールの受信から60分以内にメール本文のリンクをクリックして登録を完了させてください。
- ⑦ログインの際には、登録したメールアドレスに認証コードが届きますので、入力しログインしてください。

【ログイン】 下記手順に従ってログインし、お気に入り学校の登録をしてください。

- ①メールアドレス・パスワードを入力して「ログイン」ボタンをクリックすると、登録したメールアドレスに認証コードが届きますので、入力しログインしてください。
- ②「学校一覧」から「花園大学」を検索してください。

【出願登録】 「出願」ボタンをクリック後、画面の指示に従って登録してください。



POINT① 志願者情報の入力・確認画面では、必ず入力した内容(特に生年月日・電話番号・住所)に誤りがないか、十分に確認してください。志願者情報の確認画面を過ぎると内容の変更ができません。

POINT② 支払い方法『コンビニ』『ペイジー』の場合は、支払番号確認に支払いに必要な番号が表示されます。STEP 3の支払い時に必要ですので必ずメモしてください。

STEP 3 || 入学検定料を支払う(コンビニ・ペイジーを選択した場合)

要注意

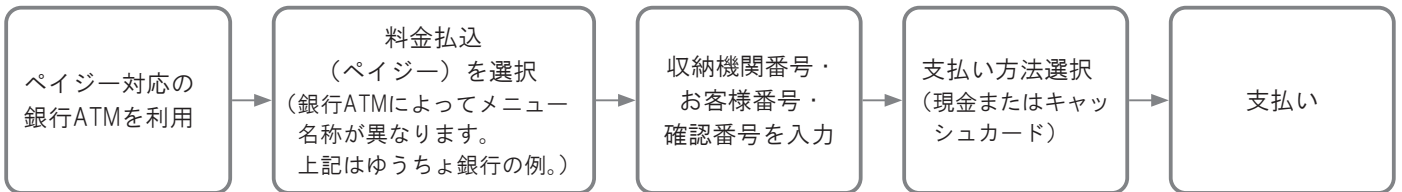
出願登録した翌日の11:59までに、下記の通り入学検定料をお支払いください。支払い期限を過ぎますと、登録された内容での入学検定料支払いができなくなります。

■コンビニ



お支払いになるコンビニによって操作方法が異なりますので、「学校一覧」から「花園大学」を検索し、「はじめに」ページにある「入学検定料のお支払方法について」を参照の上、必要な情報のメモ等をし、支払い期限までに入学検定料を支払ってください。

■ペイジー（銀行 ATM）



■ペイジー（ネットバンキング）

収納機関番号・お客様番号・確認番号を控え、各自で支払い方法を確認し入学検定料を支払ってください。

■払込手数料

- ・入学検定料の他に別途、払込手数料900円（税込）が必要です。
- ・一度納入した入学検定料は、理由の如何にかかわらず返金しません。
- ・入学検定料支払いの領収書は提出不要です。控えとして保管してください。

POINT③ 入金が完了すると支払い完了メールが通知されますので、必ず、ご確認ください。

インターネット出願に関する Q & A

出願・受験について

Q 氏名や住所の漢字が、登録の際にエラーになってしまいます。

A 氏名や住所などの個人情報を入力する際に、JIS第1水準・第2水準以外の漢字は登録エラーになる場合があります。その場合は、代替の文字を入力してください。〈例〉高木→高木 山崎→山崎 (ローマ数字)Ⅲ→3

Q ポップアップがブロックされ画面が表示できません。

A GoogleツールバーやYahoo!ツールバーなどポップアップブロック機能を搭載しているツールバーをインストールしている場合、ポップアップ画面が表示されない場合があります。インターネット出願サイトPost@net(home.postanet.jp、www.postanet.jp)のポップアップを常に許可するよう設定してください。

Q 登録時のメールアドレスを忘れてしまいました。

A メールアドレスを忘れた場合、個人情報保護の観点から、電話やメールなどでアカウント情報をお伝えすることができません。普段お使いのメールアドレスを登録していただくことを推奨します。

Q コンビニ・ペイジーでの支払いに必要な番号を忘れました。

A Post@netへログインし「出願内容一覧」より花園大学の「出願内容を確認」を選択すると、支払番号の確認画面についても再表示できます。なお、支払期限を過ぎると、登録した内容での入学検定料のお支払いができなくなります。

Q 出願登録後に出願内容を変更することはできますか？

A 入学検定料支払い後の出願情報(入試制度、学科等)の変更は認めません。出願登録時に間違いが無いようご確認してください。クレジットカード支払いの場合、出願登録と同時に入学検定料の支払いが完了しますので、特に注意してください。コンビニ・ペイジー支払いの場合は、入学検定料を支払う前であれば、既に登録した出願情報を放棄し、もう一度、最初から出願登録を行うことで変更可能です。再度、出願登録を行った際のアカウント情報と支払に必要な番号を使って、出願書類の郵送と入学検定料の支払いを行う必要があります。

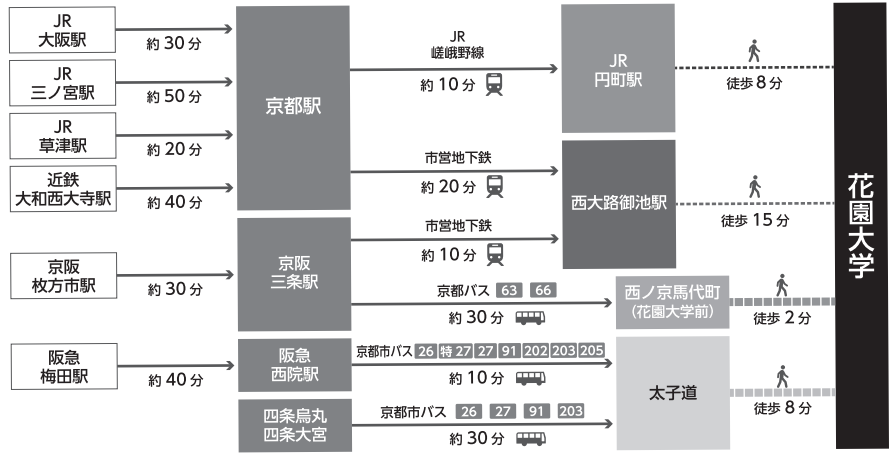
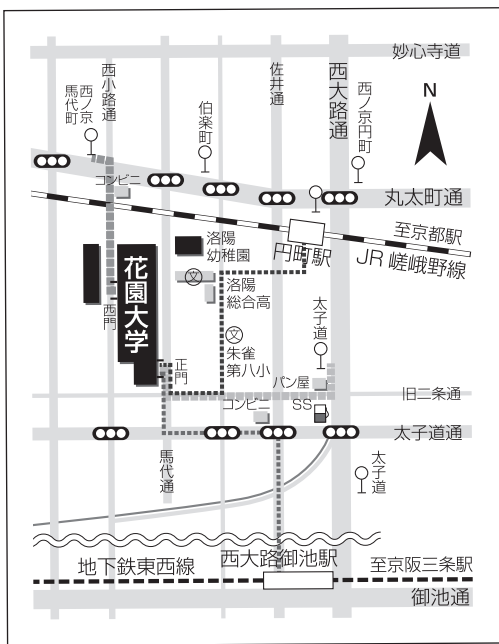
※入学検定料支払い後の出願情報の住所・氏名・電話番号等に誤りや変更が生じた場合は、入試課(☎075-277-1331)までご連絡ください。

Q インターネット出願の登録を完了したが、アップロードした証明写真の承認ステータスが承認待ちのままです。この状態で書類を提出しても良いですか？

A 証明写真の承認は、出願期間終了後に一斉に行うため承認待ちの状態では問題はありません。なお、証明写真に不備がある場合は、差し戻しを行いますので、その際は再度写真データのアップロードをお願いいたします。

Q 受験票はいつ入手できますか？

A 各入試において出願登録を行った後は、出願サイトにてデジタル受験票をダウンロードしていただくことができます。入手手順の詳細は「STEP 5」をご確認ください。*本学の受験票は証明写真の掲載はありません。



入試に関するお問い合わせ



花園大学入試課

〒604-8456
京都市中京区西ノ京壺ノ内町 8-1
TEL : 075-277-1331 (直通)



URL <https://www.hanazono.ac.jp/>