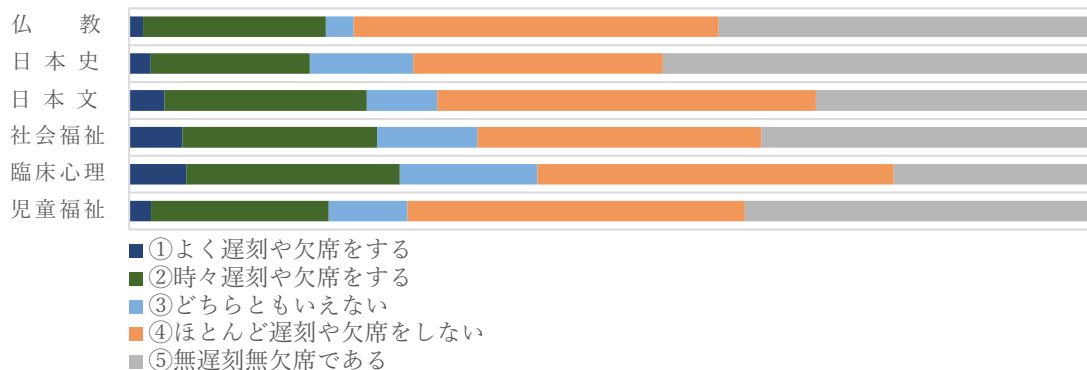


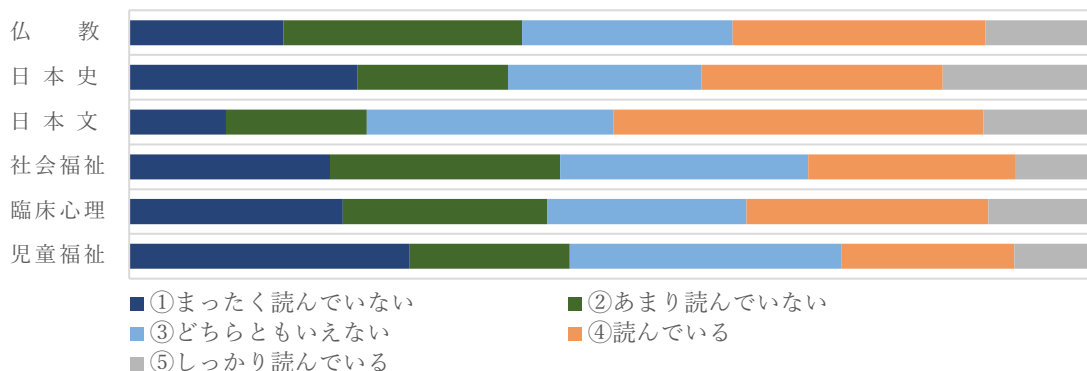
2018（平成30）年度≪後期≫授業評価アンケート集計結果〈実習・演習〉～学科別～

あなたはこの授業に遅刻や欠席をせず受講していますか。



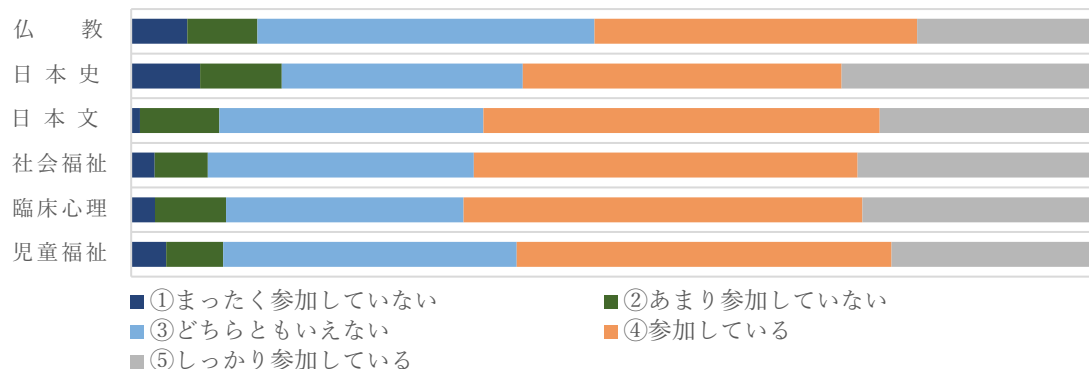
	①	②	③	④	⑤
仏教	1.4%	18.8%	2.9%	37.7%	39.1%
日本史	2.2%	16.4%	10.7%	25.8%	44.9%
日本文	3.6%	20.9%	7.3%	39.1%	29.1%
社会福祉	5.5%	20.1%	10.4%	29.3%	34.8%
臨床心理	5.9%	22.1%	14.2%	36.8%	21.1%
児童福祉	2.3%	18.3%	8.1%	34.8%	36.4%

あなたは前もって講義概要（シラバス）を読んでいますか。



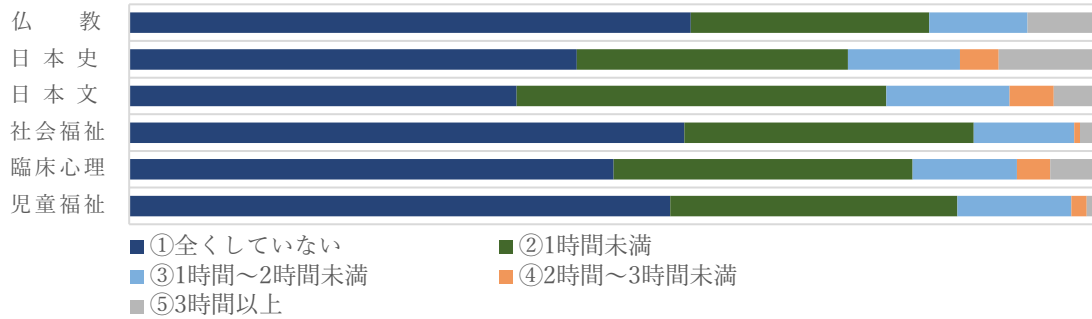
	①	②	③	④	⑤
仏 教	15.9%	24.6%	21.7%	26.1%	11.6%
日 本 史	23.6%	15.6%	20.0%	24.9%	16.0%
日 本 文	10.0%	14.5%	25.5%	38.2%	11.8%
社会福祉	20.7%	23.8%	25.6%	21.3%	8.5%
臨床心理	22.1%	21.1%	20.6%	25.0%	11.3%
児童福祉	29.0%	16.5%	28.1%	17.9%	8.6%

あなたは話し合いや発表には進んで参加していますか。



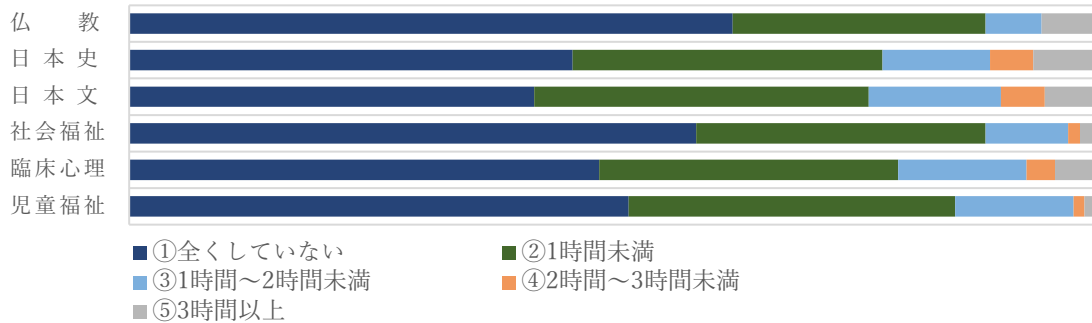
	①	②	③	④	⑤
仏 教	5.8%	7.2%	34.8%	33.3%	18.8%
日 本 史	7.1%	8.4%	24.9%	32.9%	26.7%
日 本 文	0.9%	8.2%	27.3%	40.9%	22.7%
社会福祉	2.4%	5.5%	27.4%	39.6%	25.0%
臨床心理	2.5%	7.4%	24.5%	41.2%	24.5%
児童福祉	3.6%	5.9%	30.3%	38.7%	21.5%

シラバスに記載してある準備学習等、この授業を受ける前の
予習時間（1週間あたり）を教えてください。



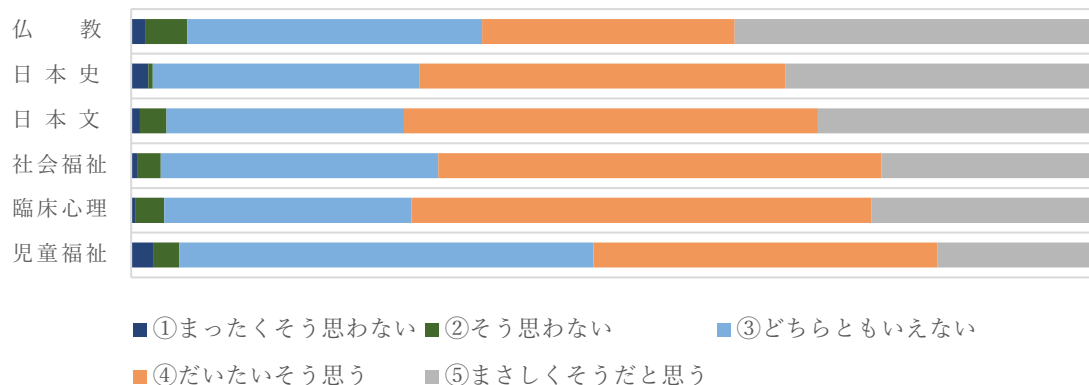
	①	②	③	④	⑤
仏教	58.0%	24.6%	10.1%	0.0%	7.2%
日本史	46.2%	28.0%	11.6%	4.0%	10.2%
日本文	40.0%	38.2%	12.7%	4.5%	4.5%
社会福祉	57.3%	29.9%	10.4%	0.6%	1.8%
臨床心理	50.0%	30.9%	10.8%	3.4%	4.9%
児童福祉	55.9%	29.6%	11.8%	1.6%	1.1%

シラバスに記載してある準備学習等、この授業を受けた後の
復習時間（1週間あたりの復習時間）を教えてください。



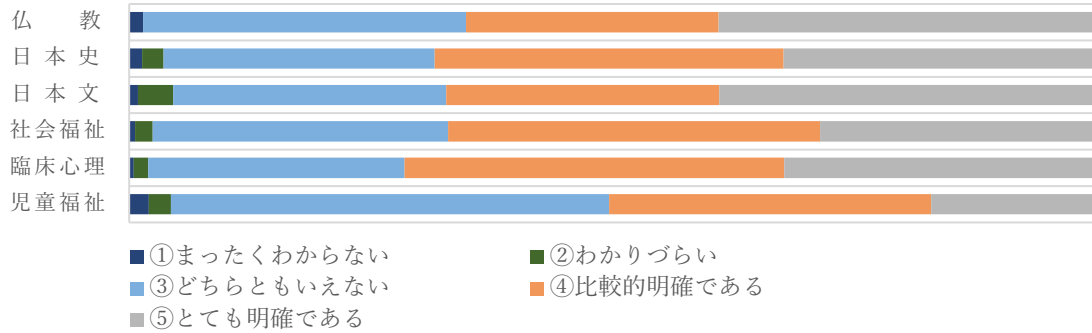
	①	②	③	④	⑤
仏 教	62.3%	26.1%	5.8%	0.0%	5.8%
日 本 史	45.8%	32.0%	11.1%	4.4%	6.7%
日 本 文	41.8%	34.5%	13.6%	4.5%	5.5%
社会福祉	58.5%	29.9%	8.5%	1.2%	1.8%
臨床心理	48.5%	30.9%	13.2%	2.9%	4.4%
児童福祉	51.6%	33.7%	12.2%	1.1%	1.4%

授業はシラバスに沿って行われていますか。



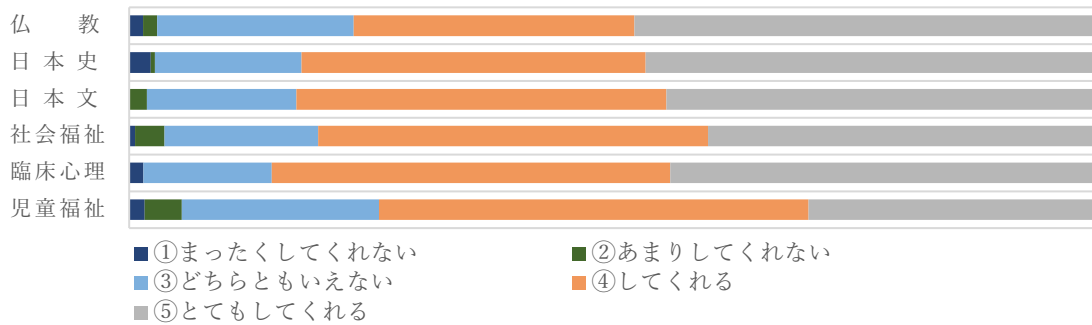
	①	②	③	④	⑤
仏 教	1.4%	4.3%	30.4%	26.1%	37.7%
日 本 史	1.8%	0.4%	27.6%	37.8%	32.4%
日 本 文	0.9%	2.7%	24.5%	42.7%	29.1%
社会福祉	0.6%	2.4%	28.7%	45.7%	22.6%
臨床心理	0.5%	2.9%	25.5%	47.5%	23.5%
児童福祉	2.3%	2.7%	42.8%	35.5%	16.7%

シラバスに記してある目的が授業で明確にされていますか。



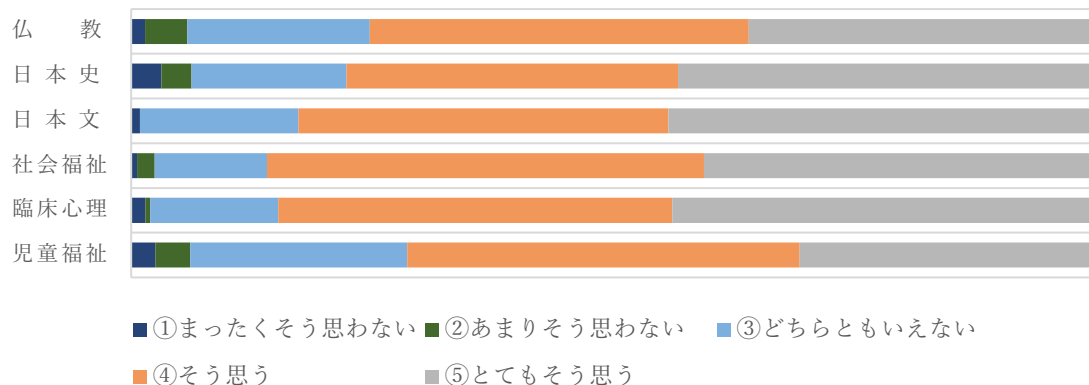
	①	②	③	④	⑤
仏教	1.4%	0.0%	33.3%	26.1%	39.1%
日本史	1.3%	2.2%	28.0%	36.0%	32.4%
日本文	0.9%	3.6%	28.2%	28.2%	39.1%
社会福祉	0.6%	1.8%	30.5%	38.4%	28.7%
臨床心理	0.5%	1.5%	26.5%	39.2%	32.4%
児童福祉	2.0%	2.3%	45.2%	33.3%	17.2%

先生は演習の発表に対して、しっかり聞いて、その途中や後に正しい指導をしてくれますか。



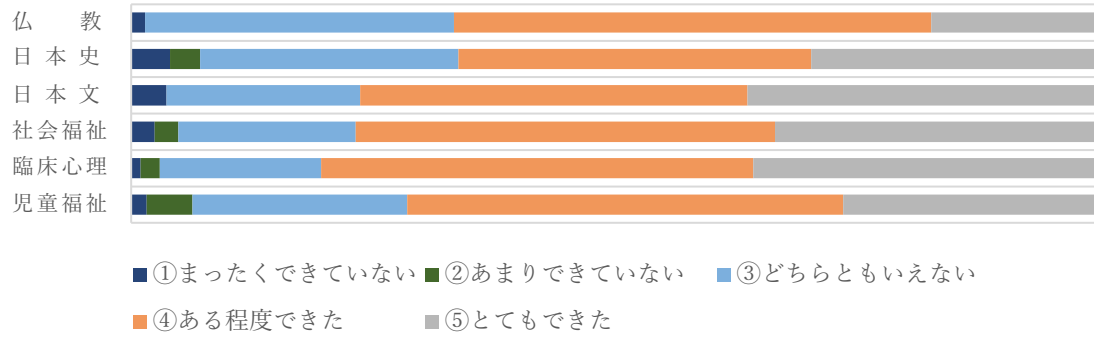
	①	②	③	④	⑤
仏 教	1.4%	1.4%	20.3%	29.0%	47.8%
日 本 史	2.2%	0.4%	15.1%	35.6%	46.7%
日 本 文	0.0%	1.8%	15.5%	38.2%	44.5%
社会福祉	0.6%	3.0%	15.9%	40.2%	40.2%
臨床心理	1.5%	0.0%	13.2%	41.2%	44.1%
児童福祉	1.6%	3.8%	20.4%	44.3%	29.9%

先生は考えさせ、発言や質問をするように促していますか。



	①	②	③	④	⑤
仏 教	1.4%	4.3%	18.8%	39.1%	36.2%
日 本 史	3.1%	3.1%	16.0%	34.2%	43.6%
日 本 文	0.9%	0.0%	16.4%	38.2%	44.5%
社会福祉	0.6%	1.8%	11.6%	45.1%	40.9%
臨床心理	1.5%	0.5%	13.2%	40.7%	44.1%
児童福祉	2.5%	3.6%	22.4%	40.5%	31.0%

同級生の発表を聞いて、新たな気づきを得ることができましたか。



	①	②	③	④	⑤
仏 教	1.4%	0.0%	31.9%	49.3%	17.4%
日 本 史	4.0%	3.1%	26.7%	36.4%	29.8%
日 本 文	3.6%	0.0%	20.0%	40.0%	36.4%
社会福祉	2.4%	2.4%	18.3%	43.3%	33.5%
臨床心理	1.0%	2.0%	16.7%	44.6%	35.8%
児童福祉	1.6%	4.8%	22.2%	45.0%	26.5%