

2019年度 花園大学満足度調査(10月1日～14日) 集計結果グラフ(回答者数: 405人/1567人(25.8%))

教学マネジメントセンター・学生支援部会

1. 学修(授業等)支援について

設問1: プレハナ(入学前教育)

回答番号	回答内容	回答数	回答率	
回答1	満足	73	18%	
回答2	やや満足	140	35%	
回答3	やや不満	33	8%	
回答4	不満	25	6%	
回答5	いずれでもない	134	33%	

設問2: 単位登録

回答番号	回答内容	回答数	回答率	
回答1	満足	77	19%	
回答2	やや満足	148	37%	
回答3	やや不満	87	21%	
回答4	不満	57	14%	
回答5	いずれでもない	36	9%	

設問3: 担任制

回答番号	回答内容	回答数	回答率	
回答1	満足	113	28%	
回答2	やや満足	131	32%	
回答3	やや不満	40	10%	
回答4	不満	35	9%	
回答5	いずれでもない	86	21%	

設問4: オフィスアワー制度

回答番号	回答内容	回答数	回答率	
回答1	満足	55	14%	
回答2	やや満足	114	28%	
回答3	やや不満	30	7%	
回答4	不満	18	4%	
回答5	知らない	188	46%	

設問5: 学務課による学修支援

回答番号	回答内容	回答数	回答率	
------	------	-----	-----	--

回答1	満足	76	19%	
回答2	やや満足	125	31%	
回答3	やや不満	56	14%	
回答4	不満	54	13%	
回答5	いずれでもない	94	23%	

#### 設問6: 就職・進路に関する支援

回答番号	回答内容	回答数	回答率	
回答1	満足	57	14%	
回答2	やや満足	92	23%	
回答3	やや不満	40	10%	
回答4	不満	31	8%	
回答5	自分にはあてはまらない	185	46%	

#### 設問7: 学生相談支援室（学修支援）

回答番号	回答内容	回答数	回答率	
回答1	満足	62	15%	
回答2	やや満足	74	18%	
回答3	やや不満	26	6%	
回答4	不満	22	5%	
回答5	自分にはあてはまらない	221	55%	

#### 設問8: 障害を持つ学生への配慮（UDトーク・ノートテイクなど）

回答番号	回答内容	回答数	回答率	
回答1	満足	64	16%	
回答2	やや満足	75	19%	
回答3	やや不満	20	5%	
回答4	不満	17	4%	
回答5	自分にはあてはまらない	229	57%	

## 2. 心身に関する健康相談、経済的支援など、学生生活について

#### 設問9: 学生生活（生活相談・休退学等）

回答番号	回答内容	回答数	回答率	
回答1	満足	64	16%	
回答2	やや満足	97	24%	
回答3	やや不満	45	11%	
回答4	不満	26	6%	
回答5	自分にはあてはまらない	173	43%	

**設問10: 学務課による情報提供(アルバイト・ボランティアなど)**

回答番号	回答内容	回答数	回答率	
回答1	満足	60	15%	
回答2	やや満足	103	25%	
回答3	やや不満	33	8%	
回答4	不満	25	6%	
回答5	知らない	184	45%	

**設問11: 奨学金などの経済的支援**

回答番号	回答内容	回答数	回答率	
回答1	満足	71	18%	
回答2	やや満足	98	24%	
回答3	やや不満	51	13%	
回答4	不満	49	12%	
回答5	自分にはあてはまらない	136	34%	

**設問12: 保健室の対応**

回答番号	回答内容	回答数	回答率	
回答1	満足	98	24%	
回答2	やや満足	76	19%	
回答3	やや不満	24	6%	
回答4	不満	16	4%	
回答5	自分にはあてはまらない	191	47%	

**設問13: 学生相談支援室(カウンセリングなど)**

回答番号	回答内容	回答数	回答率	
回答1	満足	42	10%	
回答2	やや満足	58	14%	
回答3	やや不満	21	5%	
回答4	不満	19	5%	
回答5	自分にはあてはまらない	265	65%	

**設問14: 課外活動への支援**

回答番号	回答内容	回答数	回答率	
回答1	満足	44	11%	
回答2	やや満足	65	16%	
回答3	やや不満	33	8%	

回答4	不満	21	5%	
回答5	自分にはあてはまらない	242	60%	

### 3. 施設・設備について

#### 設問15: 教室

回答番号	回答内容	回答数	回答率	
回答1	満足	77	19%	
回答2	やや満足	104	26%	
回答3	やや不満	44	11%	
回答4	不満	33	8%	
回答5	あまり利用しない	147	36%	

#### 設問16: 校舎 (設備)

回答番号	回答内容	回答数	回答率	
回答1	満足	91	22%	
回答2	やや満足	142	35%	
回答3	やや不満	75	19%	
回答4	不満	50	12%	
回答5	いずれでもない	47	12%	

#### 設問17: 図書館 (HUMIC)






回答番号	回答内容	回答数	回答率	
回答1	満足	131	32%	
回答2	やや満足	141	35%	
回答3	やや不満	59	15%	
回答4	不満	27	7%	
回答5	あまり利用しない	47	12%	

#### 設問18: 学科・課程等の共同研究室






回答番号	回答内容	回答数	回答率	
回答1	満足	61	15%	
回答2	やや満足	79	20%	
回答3	やや不満	30	7%	
回答4	不満	21	5%	
回答5	あまり利用しない	214	53%	

#### 設問19: コンピュータ・情報サービス (wi-fi・パソコンなど)






回答番号	回答内容	回答数	回答率	
------	------	-----	-----	--

回答1	満足	81	20%	
回答2	やや満足	117	29%	
回答3	やや不満	66	16%	
回答4	不満	71	18%	
回答5	あまり利用しない	70	17%	






#### 設問20: 食堂

回答番号	回答内容	回答数	回答率	
回答1	満足	104	26%	
回答2	やや満足	111	27%	
回答3	やや不満	53	13%	
回答4	不満	59	15%	
回答5	あまり利用しない	78	19%	






#### 設問21: 売店

回答番号	回答内容	回答数	回答率	
回答1	満足	114	28%	
回答2	やや満足	148	37%	
回答3	やや不満	50	12%	
回答4	不満	44	11%	
回答5	あまり利用しない	49	12%	

#### 設問22: 書店

回答番号	回答内容	回答数	回答率	
回答1	満足	95	23%	
回答2	やや満足	121	30%	
回答3	やや不満	50	12%	
回答4	不満	33	8%	
回答5	あまり利用しない	106	26%	

#### 設問23: 自適館学生ホール

回答番号	回答内容	回答数	回答率	
回答1	満足	95	23%	
回答2	やや満足	138	34%	
回答3	やや不満	48	12%	
回答4	不満	32	8%	
回答5	利用しない	92	23%	

設問24: トイレ

回答番号	回答内容	回答数	回答率	
回答1	満足	145	36%	
回答2	やや満足	132	33%	
回答3	やや不満	58	14%	
回答4	不満	38	9%	
回答5	いずれでもない	32	8%	

設問25: 学生会館

回答番号	回答内容	回答数	回答率	
回答1	満足	56	14%	
回答2	やや満足	67	17%	
回答3	やや不満	31	8%	
回答4	不満	32	8%	
回答5	利用しない	219	54%	

設問26: 体育館

回答番号	回答内容	回答数	回答率	
回答1	満足	41	10%	
回答2	やや満足	51	13%	
回答3	やや不満	28	7%	
回答4	不満	25	6%	
回答5	利用しない	260	64%	

設問27: グラウンド・テニスコート

回答番号	回答内容	回答数	回答率	
回答1	満足	29	7%	
回答2	やや満足	29	7%	
回答3	やや不満	14	3%	
回答4	不満	31	8%	
回答5	利用しない	302	75%	

設問28: 京北校地 (グラウンド含む)

回答番号	回答内容	回答数	回答率	
回答1	満足	31	8%	
回答2	やや満足	31	8%	
回答3	やや不満	15	4%	
回答4	不満	23	6%	

回答5	利用しない	305	75%	
-----	-------	-----	-----	--

**設問29: バリアフリー環境**

回答番号	回答内容	回答数	回答率	
回答1	満足	59	15%	
回答2	やや満足	71	18%	
回答3	やや不満	21	5%	
回答4	不満	14	3%	
回答5	自分にはあてはまらない	240	59%	