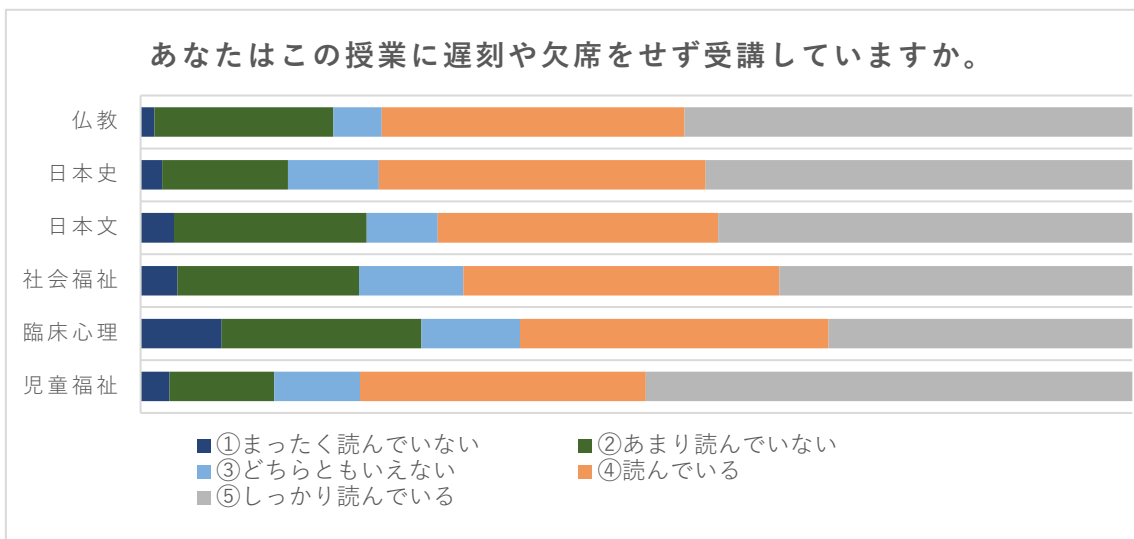
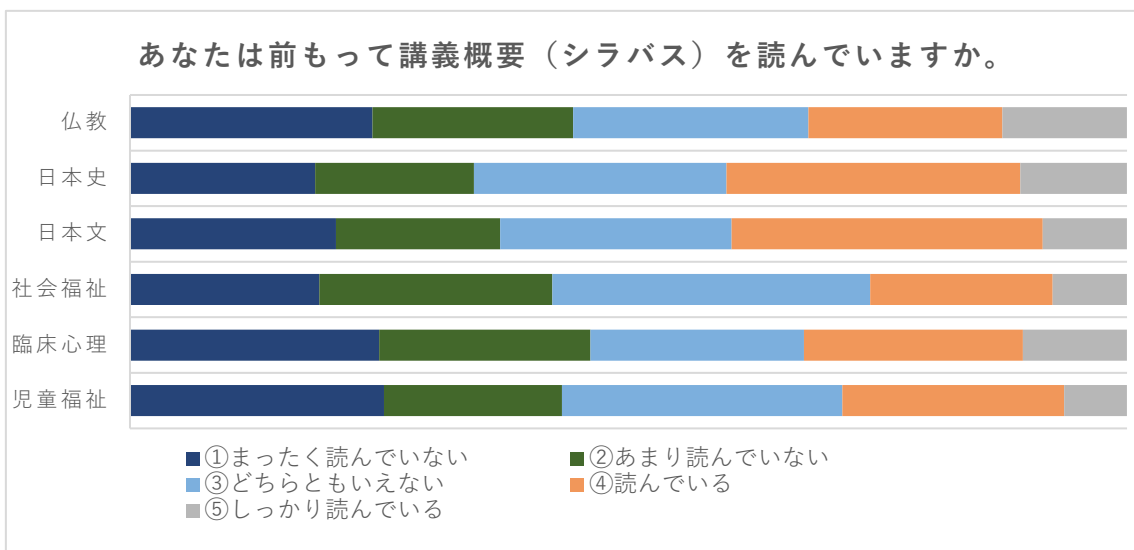


2019（令和元）年度〈前期〉授業評価アンケート集計結果〈実習・演習〉～学科別～

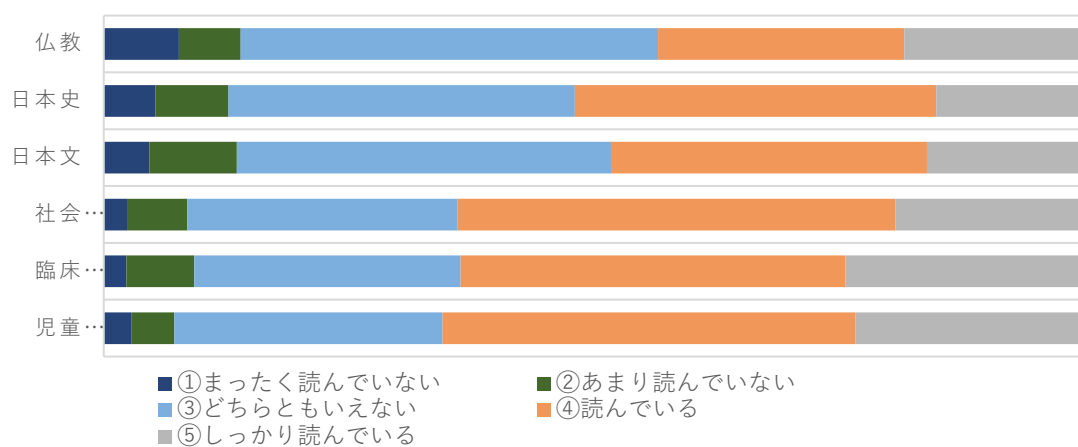


	①	②	③	④	⑤
仏 教	1.4%	18.1%	4.9%	30.6%	45.1%
日 本 史	2.2%	12.7%	9.2%	33.0%	43.0%
日 本 文	3.4%	19.4%	7.2%	28.3%	41.8%
社会福祉	3.7%	18.3%	10.5%	31.9%	35.6%
臨床心理	8.2%	20.2%	9.9%	31.1%	30.6%
児童福祉	2.9%	10.5%	8.6%	28.8%	49.0%



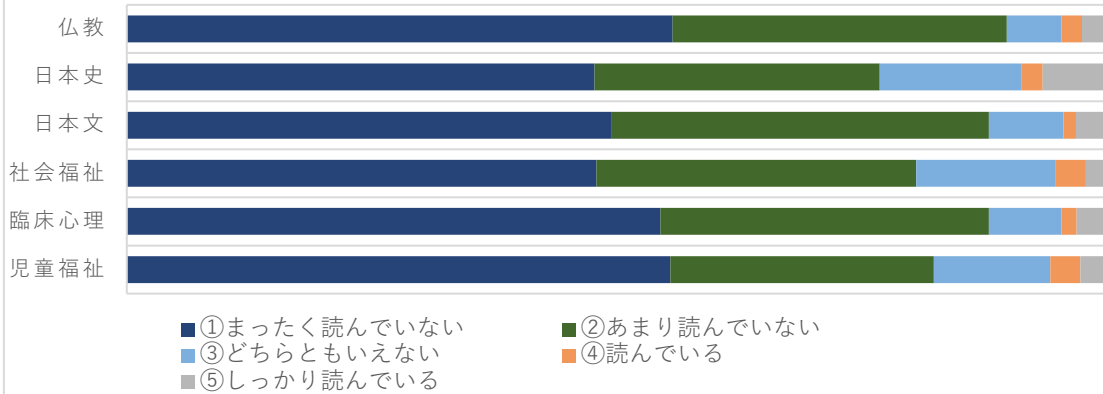
	①	②	③	④	⑤
仏教	24.3%	20.1%	23.6%	19.4%	12.5%
日本史	18.6%	15.9%	25.3%	29.5%	10.7%
日本文	20.7%	16.5%	23.2%	31.2%	8.4%
社会福祉	19.0%	23.4%	31.9%	18.3%	7.5%
臨床心理	25.0%	21.2%	21.4%	21.9%	10.5%
児童福祉	25.5%	17.9%	28.1%	22.3%	6.3%

あなたは話し合いや発表には進んで参加していますか。



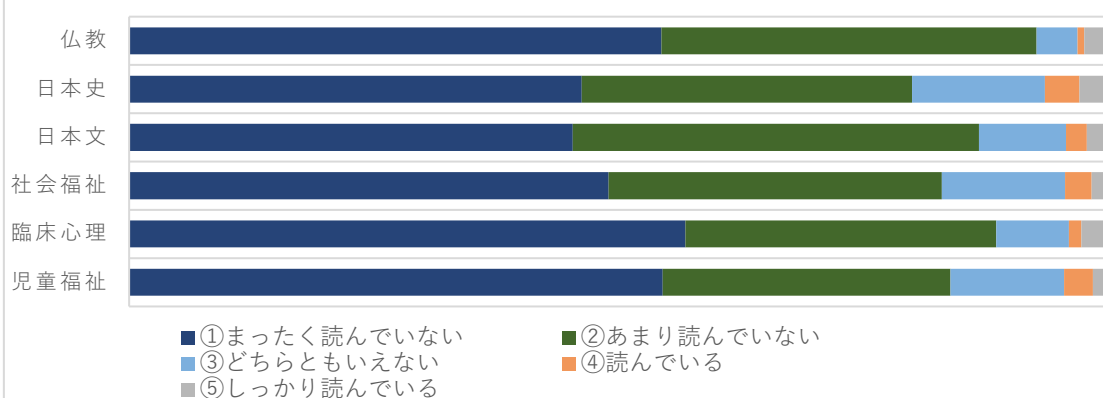
	①	②	③	④	⑤
仏教	7.6%	6.3%	42.4%	25.0%	18.8%
日本史	5.2%	7.4%	35.2%	36.7%	15.5%
日本文	4.6%	8.9%	38.0%	32.1%	16.5%
社会福祉	2.4%	6.1%	27.5%	44.4%	19.7%
臨床心理	2.3%	6.9%	27.0%	39.0%	24.7%
児童福祉	2.8%	4.4%	27.2%	41.9%	23.7%

シラバスに記載してある準備学習等、この授業を受ける前の  
予習時間（1週間あたりの予習時間）を教えてください。



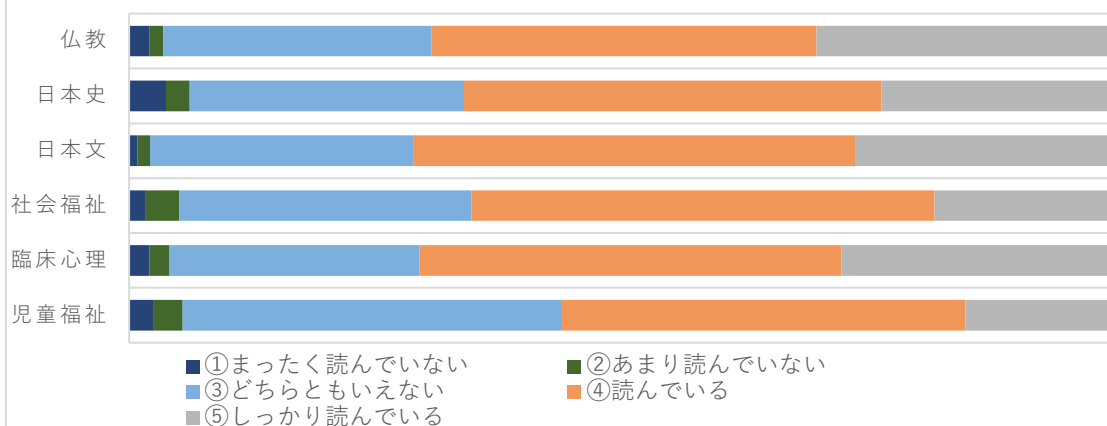
	①	②	③	④	⑤
仏教	55.6%	34.0%	5.6%	2.1%	2.8%
日本史	47.6%	29.0%	14.4%	2.2%	6.8%
日本文	49.4%	38.4%	7.6%	1.3%	3.4%
社会福祉	47.8%	32.5%	14.2%	3.1%	2.4%
臨床心理	54.3%	33.4%	7.4%	1.5%	3.3%
児童福祉	55.3%	26.8%	11.9%	3.1%	2.9%

シラバスに記載してある準備学習等、この授業を受けた後の  
復習時間（1週間あたりの復習時間）を教えてください。



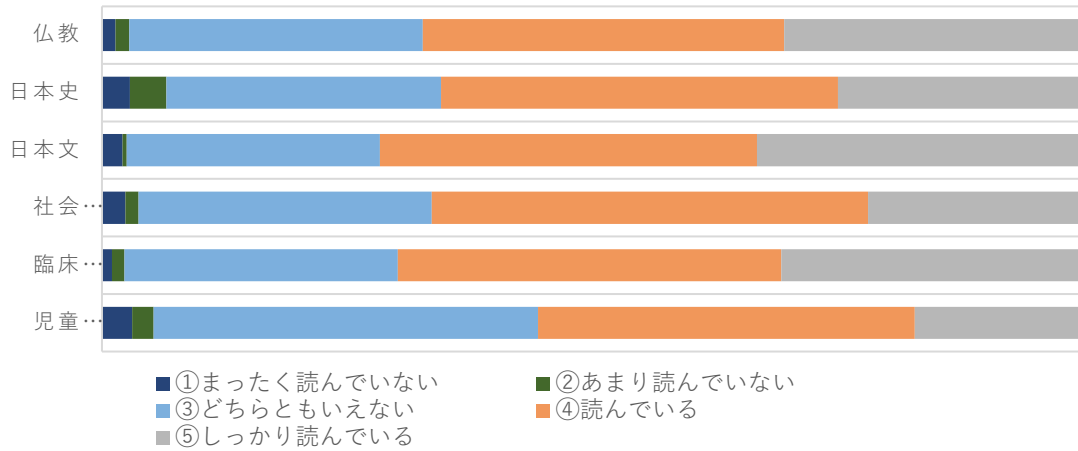
	①	②	③	④	⑤
仏教	54.2%	38.2%	4.2%	0.7%	2.8%
日本史	46.1%	33.6%	13.5%	3.5%	3.3%
日本文	45.1%	41.4%	8.9%	2.1%	2.5%
社会福祉	48.8%	33.9%	12.5%	2.7%	2.0%
臨床心理	56.6%	31.6%	7.4%	1.3%	3.1%
児童福祉	54.3%	29.3%	11.6%	2.9%	1.9%

授業はシラバスに沿って行われていますか。



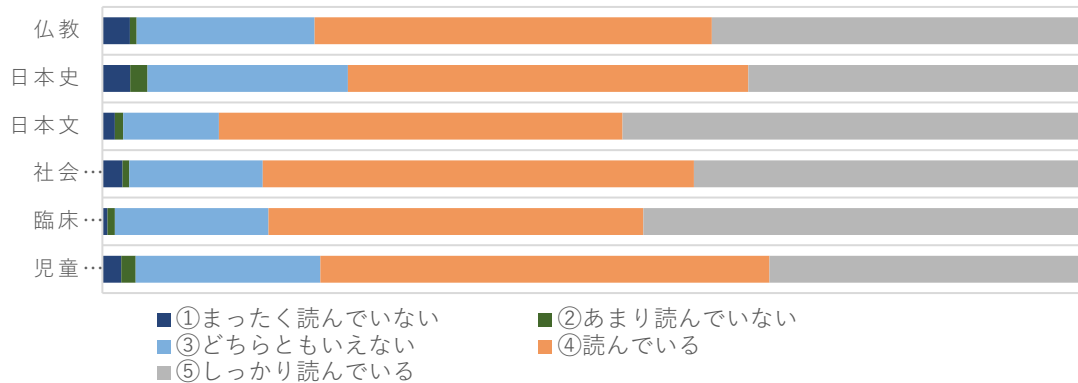
	①	②	③	④	⑤
仏教	2.1%	1.4%	27.1%	38.9%	30.6%
日本史	3.7%	2.4%	27.7%	42.1%	24.0%
日本文	0.8%	1.3%	26.6%	44.7%	26.6%
社会福祉	1.7%	3.4%	29.5%	46.8%	18.6%
臨床心理	2.0%	2.0%	25.3%	42.6%	28.1%
児童福祉	2.5%	2.9%	38.2%	40.8%	15.5%

シラバスに記してある目的が授業で明確にされていますか。



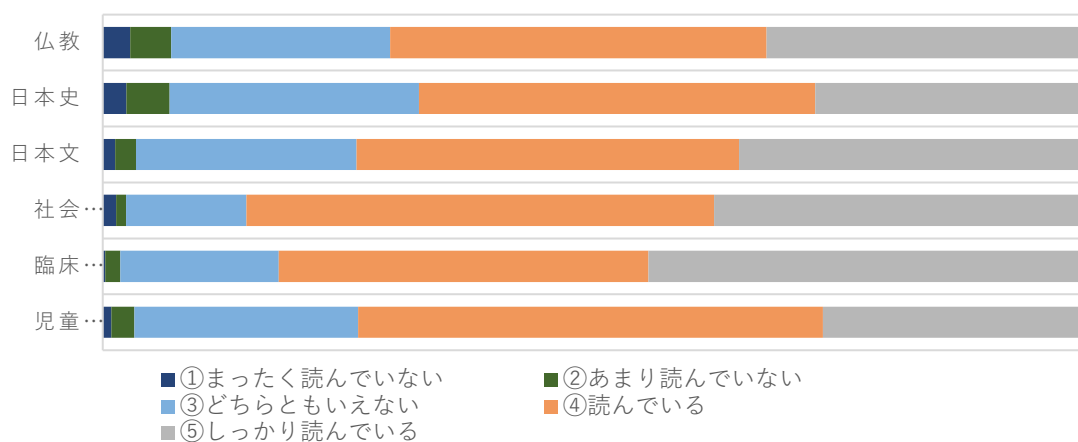
	①	②	③	④	⑤
仏教	1.4%	1.4%	29.9%	36.8%	30.6%
日本史	2.8%	3.7%	27.9%	40.4%	25.1%
日本文	2.1%	0.4%	25.7%	38.4%	33.3%
社会福祉	2.4%	1.4%	29.8%	44.4%	22.0%
臨床心理	1.0%	1.3%	27.8%	39.0%	30.9%
児童福祉	3.1%	2.2%	39.1%	38.4%	17.3%

先生は演習の発表に対して、しっかり聞いて、その途中や後に正しい指導をしてくれますか。



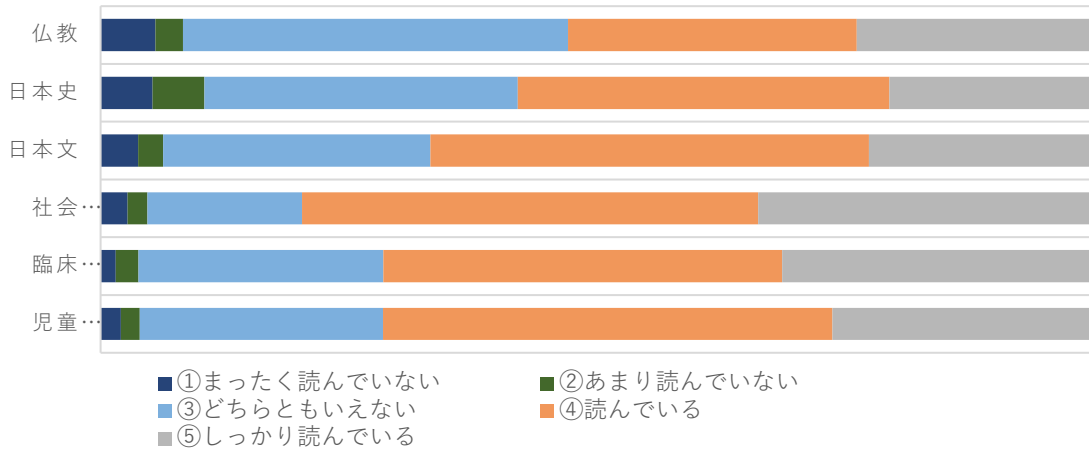
	①	②	③	④	⑤
仏教	2.8%	0.7%	18.1%	40.3%	38.2%
日本史	2.8%	1.7%	20.3%	40.6%	34.5%
日本文	1.3%	0.8%	9.7%	40.9%	47.3%
社会福祉	2.0%	0.7%	13.6%	43.7%	40.0%
臨床心理	0.5%	0.8%	15.6%	38.0%	45.2%
児童福祉	1.9%	1.5%	18.7%	45.5%	32.4%

先生は考えさせ、発言や質問をするように促していますか。



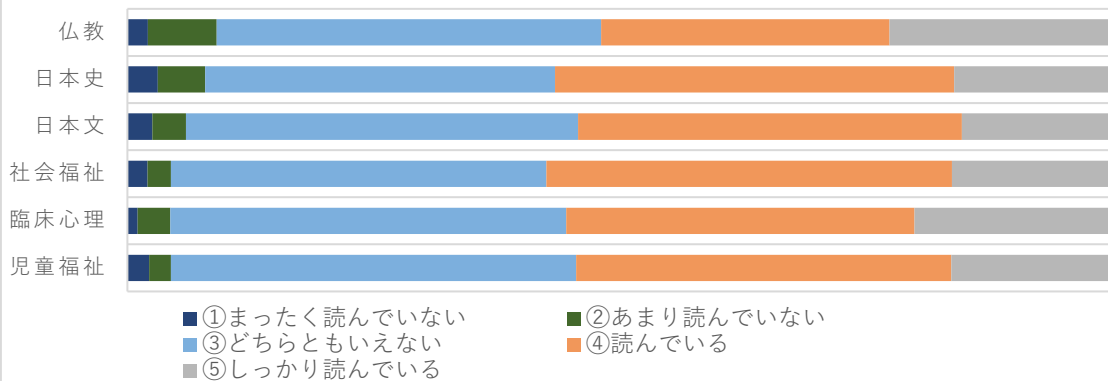
	①	②	③	④	⑤
仏教	2.8%	4.2%	22.2%	38.2%	32.6%
日本史	2.4%	4.4%	25.3%	40.2%	27.7%
日本文	1.3%	2.1%	22.4%	38.8%	35.4%
社会福祉	1.4%	1.0%	12.2%	47.5%	38.0%
臨床心理	0.3%	1.5%	16.1%	37.5%	44.6%
児童福祉	0.9%	2.3%	22.7%	47.1%	26.9%

同級生の発表を聞いて、新たな気づきを得ることができましたか。



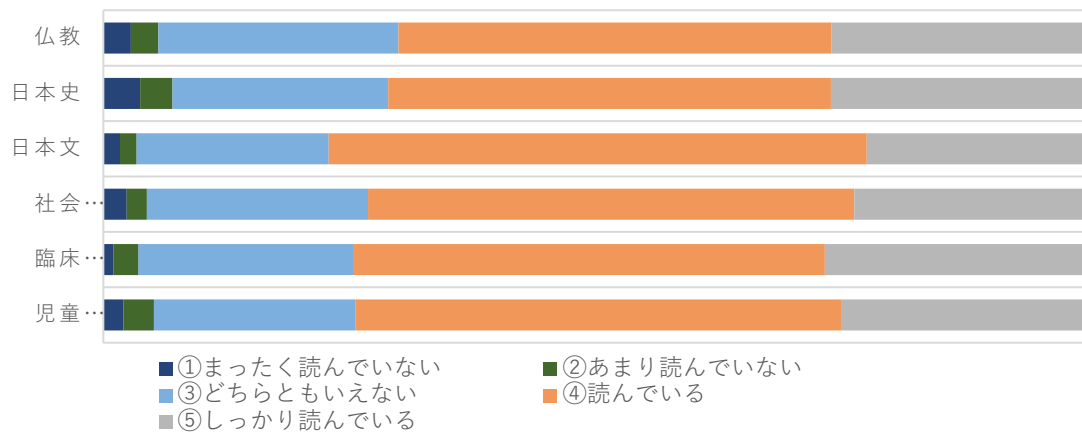
	①	②	③	④	⑤
仏教	5.6%	2.8%	38.9%	29.2%	23.6%
日本史	5.2%	5.2%	31.7%	37.6%	20.3%
日本文	3.8%	2.5%	27.0%	44.3%	22.4%
社会福祉	2.7%	2.0%	15.6%	46.1%	33.6%
臨床心理	1.5%	2.3%	24.7%	40.3%	31.1%
児童福祉	2.0%	1.9%	24.6%	45.4%	26.1%

あなたはシラバスに記載してある授業の到達目標は、どの程度達成できましたか。



	①	②	③	④	⑤
仏 教	2.1%	6.9%	38.9%	29.2%	22.9%
日 本 史	3.1%	4.8%	35.4%	40.4%	16.4%
日 本 文	2.5%	3.4%	39.7%	38.8%	15.6%
社会福祉	2.0%	2.4%	38.0%	41.0%	16.6%
臨床心理	1.0%	3.3%	40.1%	35.2%	20.4%
児童福祉	2.2%	2.2%	41.0%	37.9%	16.7%

あなたはこの講義を受けて、自分自身が成長できたと思いますか。



	①	②	③	④	⑤
仏 教	2.8%	2.8%	24.3%	43.8%	26.4%
日 本 史	3.7%	3.3%	21.8%	44.8%	26.4%
日 本 文	1.7%	1.7%	19.4%	54.4%	22.8%
社会福祉	2.4%	2.0%	22.4%	49.2%	24.1%
臨床心理	1.0%	2.6%	21.7%	47.7%	27.0%
児童福祉	2.0%	3.1%	20.4%	49.2%	25.3%